

Base de Datos E-libro



- ❖ Guía para crear su cuenta en la Base de Datos e-Libro
- ❖ Guía para restablecer su contraseña en la Base de Datos e-Libro

Base de Datos E-libro



- ❖ Guía para crear su cuenta en la Base de Datos e-Libro



Teclée en cualquier lugar para realizar una **búsqueda rápida**

Iniciar Sesión **Registrarse**



Universidad Técnica de Machala

eLibro.net

Inicio

Colecciones ▾

Búsqueda Filtrada

Búsqueda Avanzada

Temas

Ayuda ▾



Bienvenido

- Acceder a la nueva plataforma de la base de Datos E-Libro
- Dar click en la opción Registrarse, que lo direccionará a una ventana para crear su cuenta



Crea tu cuenta con Universidad Técnica de Machala

Al crear una cuenta podrás acceder a todos los canales de **Universidad Técnica de Machala** y a todas las funcionalidades disponibles.

EMAIL: 	
NOMBRE:	APELLIDO:
CONTRASEÑA:	
CONFIRMAR CONTRASEÑA:	
Crear Cuenta	

- Para crear su cuenta se debe llenar los datos solicitados en la presente pantalla:
 - Email: Ingresar su correo institucional
 - Nombre y apellido: Ingresar sus nombres y apellidos
 - Contraseña: Ingresar una contraseña (se recomienda que incluya letras y números)
 - Confirmar contraseña: Ingresar nuevamente la contraseña.
 - Crear cuenta: Dar clic en crear cuenta

Teclee en cualquier lugar para realizar una **búsqueda rápida**

Belkis Perez Garcia

Universidad Técnica de Machala

eLibro.net

Inicio Colecciones ▼ Búsqueda Filtrada Búsqueda Avanzada Mi Estante Mis Busquedas Temas

Bienvenido
Belkis Perez Garcia

Colección

ELIBRO CÁTEDRA BÚSQUEDAS MATERIAS

- La opción Crear Cuenta le permitirá ingresar a la Base de Datos e-Libro, donde aparecerá su nombre.


Base de Datos E-libro



❖ Guía para restablecer su contraseña en la Base de Datos e-Libro



- Acceder a la nueva plataforma de la base de Datos E-Libro
- Dar click en la opción Iniciar Sesión, que lo direccionará a una ventana para que ingrese su usuario y contraseña



Universidad Técnica de Machala

Imagen de fondo: Biblioteca de Birmingham

Es una biblioteca pública en Birmingham, Inglaterra. Está situada en la plaza Centenario, en el lado oeste del centro de la ciudad, junto al Birmingham Rep (a la que se conecta, y con la que comparte algunas instalaciones).

eLibro

CORREO Ó NOMBRE DE USUARIO

CONTRASEÑA

Iniciar Sesión

[¿Olvidó su contraseña?](#)

Cualquier problema de autenticación por favor enviar un correo a ayuda@elibro.com


- En el usuario, se debe ingresar el mismo correo electrónico que se utilizaba para acceder a la base de datos anteriormente.
- La contraseña no se pudo migrar, por lo que todos deben ingresar una nueva contraseña, para ello deben dar clic en la opción ¿olvidó su contraseña?

eLibro

¿Olvidó su contraseña?

Por favor ingrese el correo de su cuenta para enviar
un correo de restablecimiento de contraseña.

CORREO:

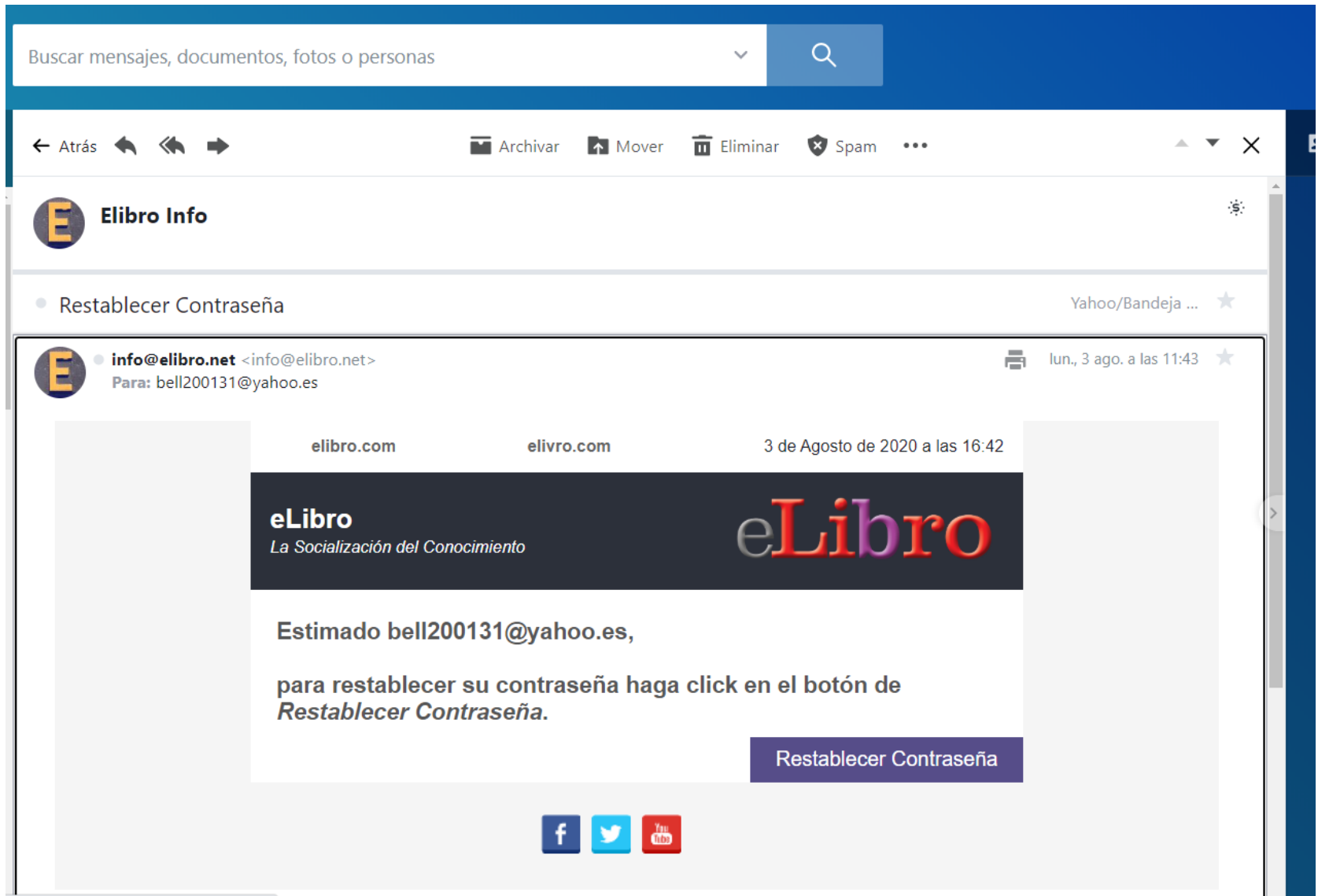
Enviar Correo 

- La opción ¿olvidó su contraseña?, lo reenviará a la siguiente pantalla donde debe escribir el correo electrónico que utiliza para acceder a la bases de datos, para que le envíen un correo para el restablecimiento de su cuenta

eLibro

Hemos enviado un correo con las instrucciones necesarias para restablecer su contraseña. Si todo salió bien, debería de tener en su bandeja de correo un correo nuestro, si no por favor buscar en su carpeta de spam.

- Una vez que añade su correo y da click en enviar correo, le aparecerá la siguiente pantalla



- Recibirás el siguiente mensaje, donde debe dar click en el botón de Restablecer contraseña



Creación de Contraseña

Por favor ingrese su nueva contraseña y luego confirme esta nueva contraseña volviendo a escribirla en el caja inferior.

Activar Cuenta



- Opción que lo remitirá a la siguiente pantalla, donde debe ingresar un nuevo password (contraseña)